# ABERTURAS E BAIXAS DE EMPRESAS NO PARANÁ

## PAINEL MENSAL SETEMBRO/2026

JUCEPAR
JUNTA COMERCIAL DO PARANÁ

PARANÁ
GOVERNO DO ESTADO
SECRETARIA DA INDÚSTRIA, COMÉRCIO E SERVIÇOS

# ABERTURAS E BAIXAS DE EMPRESAS NO PARANÁ - 2026

## Comparativo com ano de 2025

JUCEPAR
JUNTA COMERCIAL DO PARANÁ

## EMPRESAS ABERTAS NO ESTADO - 2025/2026

| PERÍODO: JANEIRO A SETEMBRO/2026 | |
|---|---|
| 2026: | 317.127 |
| 2025: | 279.098 |

**ABERTURAS**

**AUMENTO DE**

13,63%

Em relação ao mesmo período do ano anterior

## EMPRESAS BAIXADAS NO ESTADO - 2025/2026

| PERÍODO: JANEIRO A SETEMBRO/2026 | |
|---|---|
| 2026: | 168.927 |
| 2025: | 159.370 |

**BAIXAS**

**AUMENTO DE**

6,00%

Em relação ao mesmo período do ano anterior

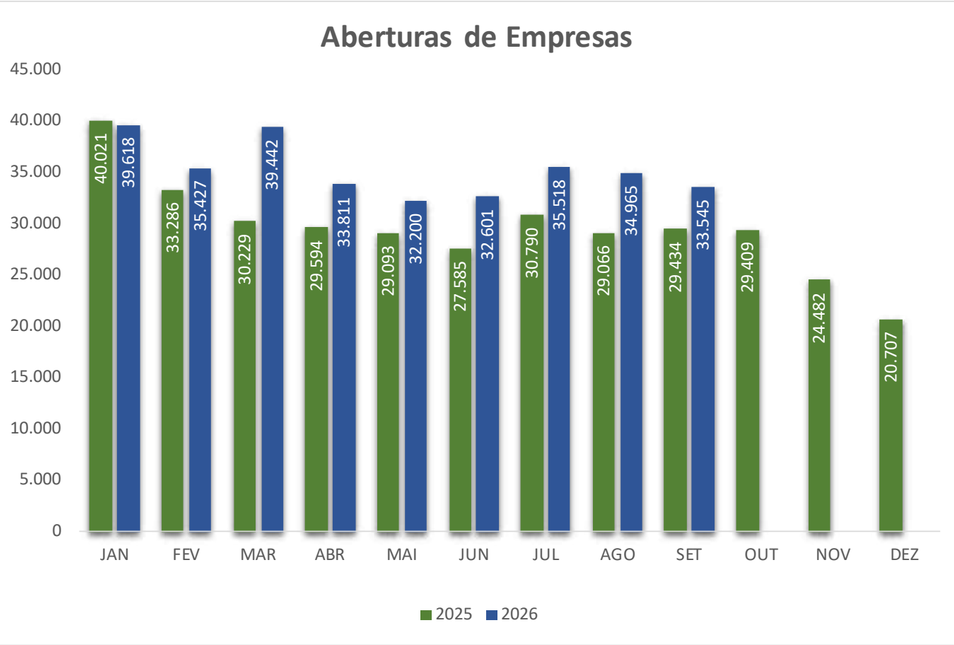


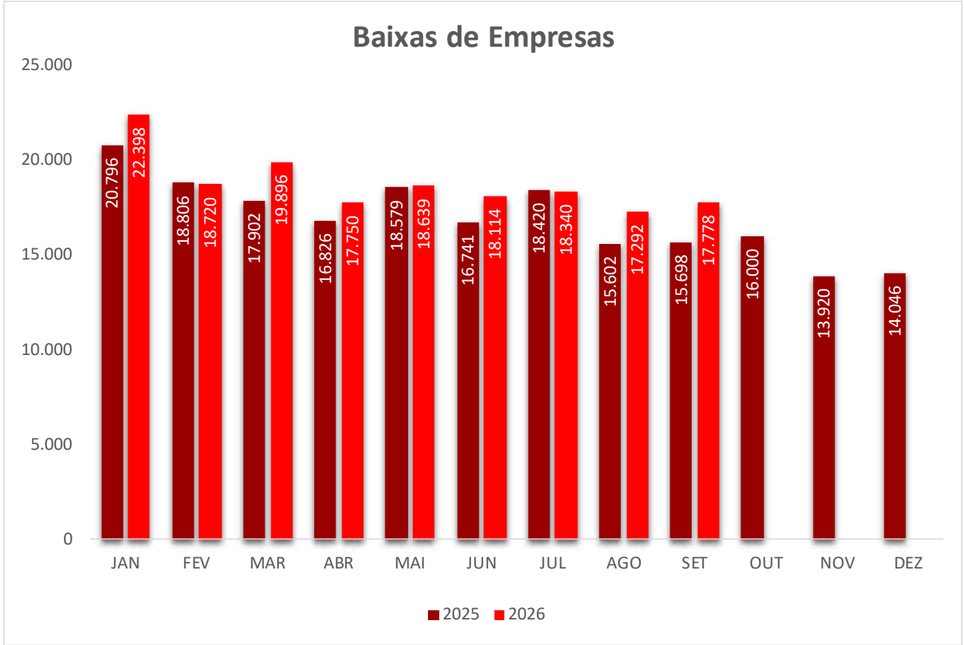


PARANÁ
GOVERNO DO ESTADO

# ABERTURAS E BAIXAS DE EMPRESAS NO PARANÁ

## Por Natureza Jurídica

JUCEPAR
JUNTA COMERCIAL DO PARANÁ

### ABERTURAS DE EMPRESAS - 2026

Por Natureza Jurídica

| PERÍODO: JANEIRO A SETEMBRO | | | |
|---|---|---|---|
| NATUREZA JURÍDICA | 2025 | 2026 | VAR. % |
| MEI | 205.975 | 202.894 | -1,50% |
| LTDA | 68.113 | 76.403 | 12,17% |
| Empresário | 4.062 | 3.515 | -13,47% |
| S/A (fechada) | 478 | 399 | -16,53% |
| Cooperativa | 161 | 164 | 1,86% |
| S/A (aberta) | 187 | 68 | -63,64% |
| Consórcio | 109 | 117 | 7,34% |
| Outros Tipos * | 13 | 22 | 69,23% |
| TOTAL | 279.098 | 283.582 | 1,61% |

* Inclui: Empresa Pública; Estabelecimento, no Brasil, de Empresa Binacional Argentino-Brasileira; Estabelecimento, no Brasil, de Sociedade Estrangeira; Sociedade de Economia Mista; Sociedade Empresária em Nome Coletivo, Inova Simples.

### BAIXAS DE EMPRESAS - 2026

Por Natureza Jurídica

| PERÍODO: JANEIRO A SETEMBRO | | | |
|---|---|---|---|
| NATUREZA | 2025 | 2026 | VAR. |
| MEI | 116.238 | 107.834 | -7,23% |
| LTDA | 24.710 | 24.385 | -1,32% |
| Empresário | 17.963 | 18.635 | 3,74% |
| S/A (fechada) | 225 | 144 | -36,00% |
| Cooperativa | 50 | 30 | -40,00% |
| S/A (aberta) | 99 | 53 | -46,46% |
| Consórcio | 21 | 25 | 19,05% |
| Outros Tipos * | 64 | 43 | -32,81% |
| TOTAL | 159.370 | 151.149 | -5,16% |

PARANÁ
GOVERNO DO ESTADO

# QUANTITATIVO DE EMPRESAS

## Base de Dados da Receita Federal do Brasil

| ATIVAS | | EMPRESAS BAIXADAS | | EMPRESAS EM OUTRAS SITUAÇÕES | | TOTAL DE EMPRESAS | |
|---|---|---|---|---|---|---|---|
| Matriz | 1.948.526 | Matriz | 2.246.353 | Matriz | 605.262 | Matriz | 4.800.141 |
| Filiais | 83.900 | Filiais | 115.537 | Filiais | 18.423 | Filiais | 217.860 |
| Total | 2.032.426 | Total | 2.361.890 | Total | 623.685 | Total | 5.018.001 |

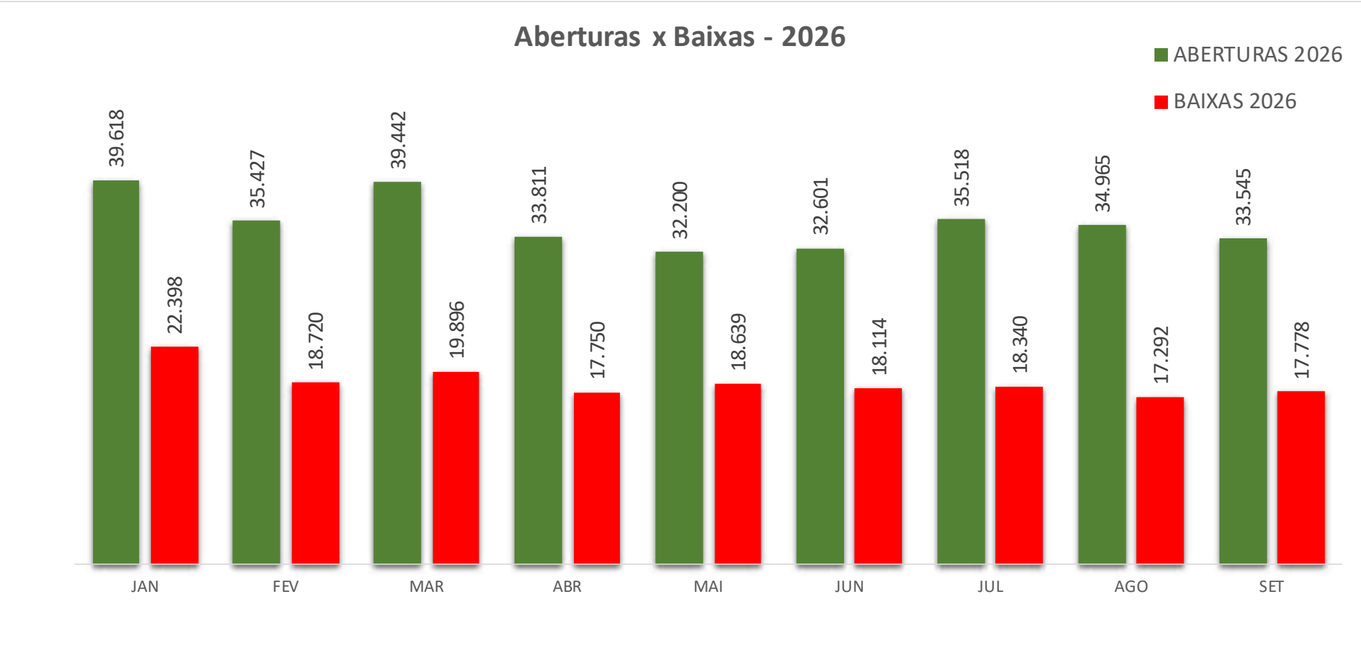


**PERÍODO: JANEIRO A SETEMBRO/2026**

**EMPRESAS ABERTAS**

**317.127**

**EMPRESAS BAIXADAS**

**168.927**

**SALDO DE EMPRESAS (ABERTURAS MENOS BAIXAS)**

**148.200**

# SALDO DE EMPRESAS NO PARANÁ

## Comparativo com o ano de 2025

| PERÍODO: JANEIRO A SETEMBRO/2026 | NO MÊS | ACUMULADO ATÉ O MÊS |
|---|---|---|
| EMPRESAS ABERTAS | 33.545 | 317.127 |
| EMPRESAS BAIXADAS | 17.778 | 168.927 |
| SALDO DE EMPRESAS (Aberturas menos Baixas) | 15.767 | 148.200 |

| PERÍODO: JANEIRO A SETEMBRO/2025 | NO MÊS | ACUMULADO ATÉ O MÊS |
|---|---|---|
| EMPRESAS ABERTAS | 29.434 | 279.098 |
| EMPRESAS BAIXADAS | 15.698 | 159.370 |
| SALDO DE EMPRESAS (Aberturas menos Baixas) | 13.736 | 119.728 |

**SALDO DE EMPRESAS** — AUMENTO DE 23,78% Em relação ao mesmo período do ano anterior

**ABERTURAS DE EMPRESAS**

AUMENTO DE

13,97% NO MÊS

Em relação ao mesmo mês no ano anterior

13,63% ATÉ O MÊS

Em relação ao mesmo período do ano anterior

**BAIXAS DE EMPRESAS**

REDUÇÃO DE

13,25% NO MÊS

Em relação ao mesmo mês no ano anterior

AUMENTO DE

6,00% ATÉ O MÊS

Em relação ao mesmo período do ano anterior

# ENQUADRAMENTO DE EMPRESA - BAIXO RISCO

## Decreto 3434/2023

JUCEPAR
JUNTA COMERCIAL DO PARANÁ

**O Decreto nº 3.434/2023, de 14 de setembro de 2023, alterado pelo Decreto 10.590/2025, de 14 de julho de 2025, regulamenta a Lei da Liberdade Econômica no Paraná, classificando as empresas como de baixo risco e dispensando a emissão de Alvarás de Funcionamento e Licenciamentos para 975 atividades econômicas. A dispensa se aplica ao Corpo de Bombeiros, Vigilância Sanitária, Meio Ambiente, Defesa Agropecuária e Polícia Civil. O decreto passou a valer em 31 de janeiro de 2024.**

**QUANTIDADE TOTAL DE PROTOCOLOS BENEFICIADOS**

| Protocolos beneficiados com Selo de Baixo Risco<br>PERÍODO: JANEIRO A SETEMBRO/2026 | 55.919 |
|---|---|
| Abertura de Empresas e Filiais | 32.923<br>58,88% |
| Alterações de Empresas | 22.996<br>41,12% |

**36,49% das empresas no Estado foram beneficiadas com o Selo de Baixo Risco na Abertura.**

**Até o Mês : SETEMBRO/2026 foram abertas 90227 empresas (exceto MEI's) no Estado, considerando tanto matrizes como filiais. Destas, 32923 foram contempladas com o Selo.**

10 Municípios com mais empresas beneficiadas com Selo de Baixo Risco (Abertura de Matriz, Filiais e Alterações)

| MUNICÍPIO | ABERTURA | ALTERAÇÃO | TOTAL | % |
|---|---|---|---|---|
| Curitiba | 11.169 | 6.426 | 17.595 | 31,51% |
| Maringá | 2.791 | 2.332 | 5.123 | 9,17% |
| Londrina | 2.365 | 1.542 | 3.907 | 7,00% |
| Cascavel | 1.571 | 793 | 2.364 | 4,23% |
| São José Dos Pinhais | 1.129 | 866 | 1.995 | 3,57% |
| Ponta Grossa | 911 | 859 | 1.770 | 3,17% |
| Foz Do Iguaçu | 635 | 446 | 1.081 | 1,94% |
| Pinhais | 584 | 494 | 1.078 | 1,93% |
| Pato Branco | 615 | 327 | 942 | 1,69% |
| Toledo | 539 | 325 | 864 | 1,55% |

PROGRAMA DESCOMPLICA PARANÁ

EMPRESA DE BAIXO RISCO

PARANÁ
GOVERNO DO ESTADO

# ENQUADRAMENTO DE EMPRESA - BAIXO RISCO

## Comparativo ao ano anterior

JUCEPAR
JUNTA COMERCIAL DO PARANÁ

PROGRAMA DESCOMPLICA PARANÁ

EMPRESA DE BAIXO RISCO A

**ENQUADRAMENTOS COMO BAIXO RISCO - MENSAL**

| Mês | 2025 | | | 2026 | | | VAR. % |
|---|---|---|---|---|---|---|---|
| | ABERTURA | ALTERAÇÃO | TOTAL | ABERTURA | ALTERAÇÃO | TOTAL | |
| Janeiro | 2.077 | 1.647 | 3.724 | 2.623 | 1.868 | 4.491 | 21% |
| Fevereiro | 2.239 | 1.877 | 4.116 | 3.365 | 2.530 | 5.895 | 43% |
| Março | 1.984 | 1.442 | 3.426 | 4.335 | 2.959 | 7.294 | 113% |
| Abril | 2.054 | 1.367 | 3.421 | 3.753 | 2.381 | 6.134 | 79% |
| Maio | 1.876 | 1.301 | 3.177 | 3.585 | 2.479 | 6.064 | 91% |
| Junho | 1.918 | 1.344 | 3.262 | 3.747 | 2.425 | 6.172 | 89% |
| Julho | 2.215 | 1.612 | 3.827 | 3.916 | 2.865 | 6.781 | 77% |
| Agosto | 2.159 | 1.536 | 3.695 | 3.756 | 2.771 | 6.527 | 77% |
| Setembro | 2.319 | 1.788 | 4.107 | 3.843 | 2.718 | 6.561 | 60% |
| Outubro | 2.696 | 2.208 | 4.904 | 0 | 0 | 0 | -100% |
| Novembro | 2.302 | 1.866 | 4.168 | 0 | 0 | 0 | -100% |
| Dezembro | 2.317 | 1.308 | 4.168 | 0 | 0 | 0 | -100% |
| TOTAL | 26.156 | 19.296 | 45.452 | 32.923 | 22.996 | 55.919 | |

PARANÁ
GOVERNO DO ESTADO